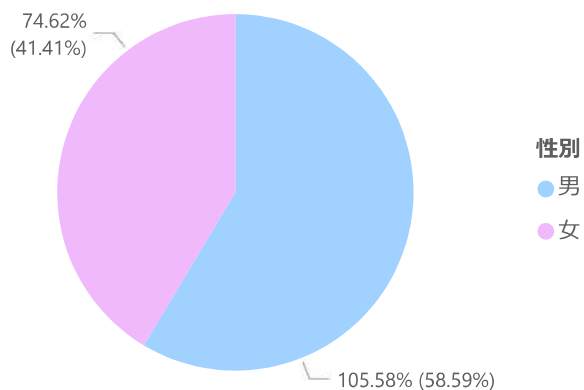
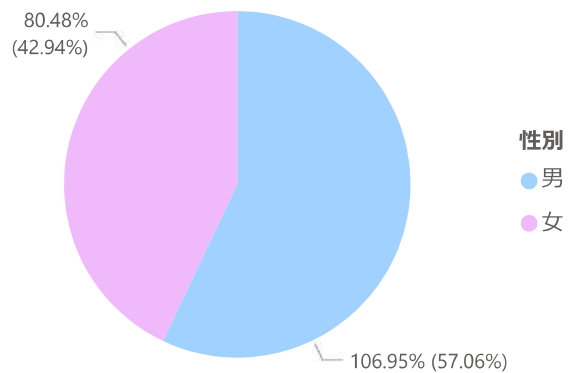


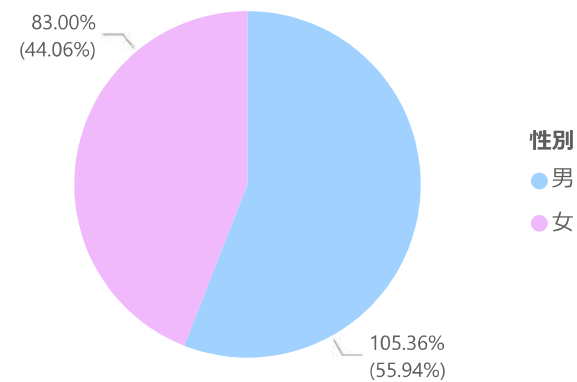
非正規雇用者 総支給平均



正規雇用者 総支給平均



全雇用者 総支給平均



社員区分	性別	人数	(年調)現職年間総支給額の平均
月給者(外国人労働者)	男	8	2,915,728.25
月給者(契約社員)	女	2	2,826,657.50
月給者(契約社員)	男	12	3,866,776.00
時給者(パート)	女	9	1,721,854.00
時給者(パート)	男	30	2,209,822.47
合計		61	2,576,587.10

社員区分	性別	人数	(年調)現職年間総支給額の平均
月給者(正社員)	男	118	5,554,031.30
月給者(正社員)	女	42	4,179,363.31
合計		160	5,193,180.95

性別	人数	(年調)現職年間総支給額の平均
男	168	4,710,699.43
女	53	3,711,004.91
合計	221	4,470,953.69

※賃金集計期間：2022年1月1日~2022年12月31日